

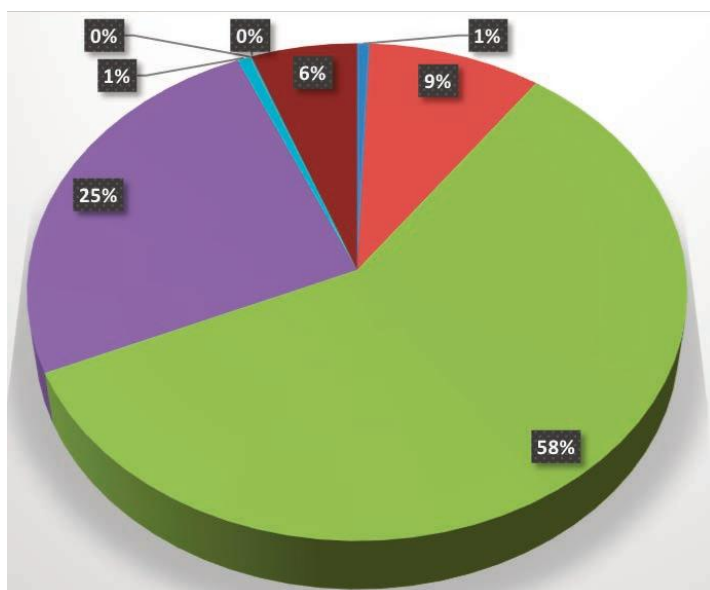
Le budget primitif constitue le premier acte obligatoire du cycle budgétaire annuel de la collectivité. D'un point de vue comptable, le budget se présente en deux parties, une section de fonctionnement et une section d'investissement. Chacune de ces sections doit être présentée en équilibre, les recettes égalant les dépenses. Le budget primitif global 2019 s'élève à 13 583 890,83 €, il était de 13 056 833,68 € l'année dernière, soit une hausse de 4 %.

La section de fonctionnement s'équilibre pour un montant de 9 104 131,83 € et est en hausse de 1,5 %. La section d'investissement s'équilibre pour un montant de 4 479 759,00 € et progresse de 9,6 %.



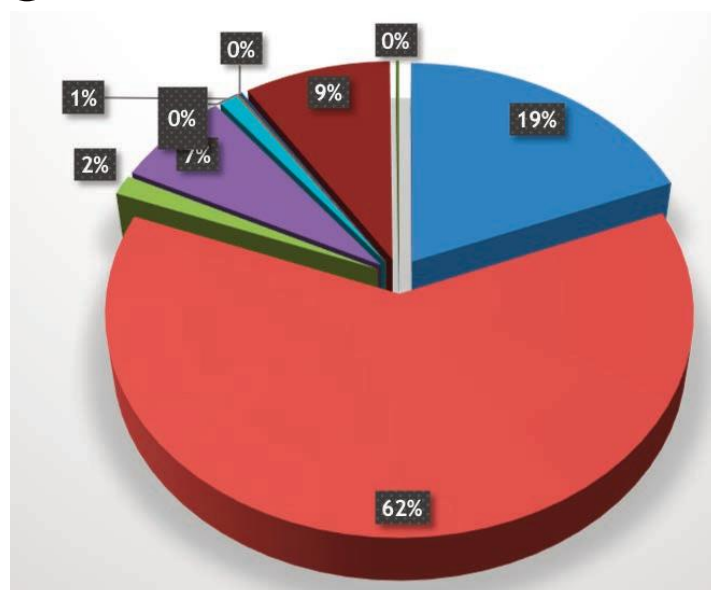
La section de fonctionnement

Recettes de fonctionnement :



Atténuations des charges	61 110,00 €
Produits des services du domaine et vente diverses	841 944,00 €
Impôts et taxes	5 324 388,00 €
Dotations, subventions de participations	2 290 099,00 €
Autres produits de gestion courante	65 768,00 €
Produits exceptionnels	2 937,00 €
Recettes d'ordre	2 937,00 €
Résultats antérieurs reportés	2 937,00 €

Dépenses de fonctionnement :

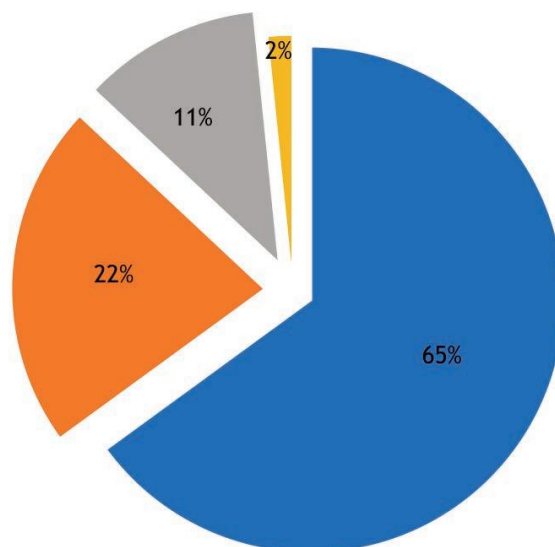


Charges à caractère générale	1 718 142,00 €
Charges de personnel	5 642 944,00 €
Atténuation de produits	132 000,00 €
Dépenses imprévues	22 985,18 €
Autres charges de gestion courante	650 390,00 €
Charges financières	104 174,00 €
Charges exceptionnelles	6 000,00 €
Dépenses d'ordre	810 403,78 €
Reste à réaliser 2017	17 092,87 €

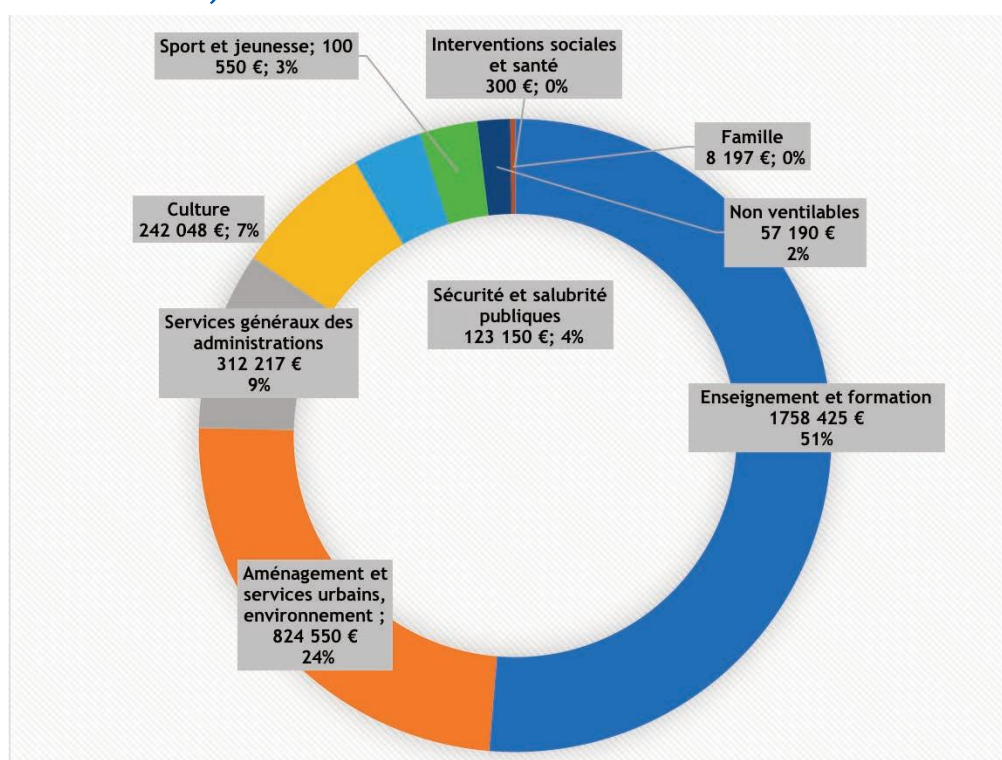
La section d'investissement

Total des recettes d'investissement :
4 479 759,00 €

Recettes réelles	2 910 372,00 €
Subventions d'investissement reçues	186 233,00 €
Emprunts	2 168 600,00 €
Dotations, fonds et réserves	162 402,00 €
Excédents de fonctionnement capitalisés	330 000,00 €
Produits de cessions	63 137,00 €
Recettes d'ordre	986 228,78 €
Virement de la section de fonctionnement	514 017,78 €
Opérations d'ordre de transfert entre sections	469 295,00 €
Opérations patrimoniales	2 916,00 €
Reste à réaliser	511 146,00 €
Excédent reporté	72 012,22 €



Total des dépenses d'investissement :
3 426 627,00 €



Les élus ont voté la stabilité des taux d'imposition communaux.

Situation Florentaise

	Valeurs / habitant	Moyennes nationales de la strate (ex.2017)
Dépenses réelles de fonctionnement / population	1 227,08 €	
Produit des impositions / population	663,19 €	749,00 €
Recettes réelles de fonctionnement / population	1 272,98 €	1 333,00 €
Dépenses d'équipement brut / population	508,02 €	363,00 €
Encours de la dette / population	858,23 €	1 091,00 €
Dotation Globale de fonctionnement / population	250,33 €	231,00 €